



فرمانِ حضرت محمد رسول اللہ ﷺ خَاتَمُ النَّبِيِّينَ صَلَّى اللَّهُ عَلَيْهِ وَسَلَّمَ

أَنَا خَاتَمُ النَّبِيِّينَ ، لَا نَبِيَّ بَعْدِي (سنن ترمذی: 2219)

میں آخری نبی ہوں میرے بعد کوئی نبی نہیں۔

English

Keybook



Writers

Sehrish Dar, Amina Touseef

According to the
Single National Curriculum

All rights reserved.

No part of this publication may be reproduced, or transmitted by any means, electronically or mechanically, including photocopying, or by any information storage and retrieval system, without written permission from the Publisher.

Legal Advisors: M. Ijaz Ali Bhatti (Adv. High Court), Dr. M. Azeem (Adv. High Court)

بولتی کتابیں®
Javed Publishers®

Head Office: Corporation Chowk, 2-Outfall Road, Lahore 54000. Contact: 0092-42-357239505

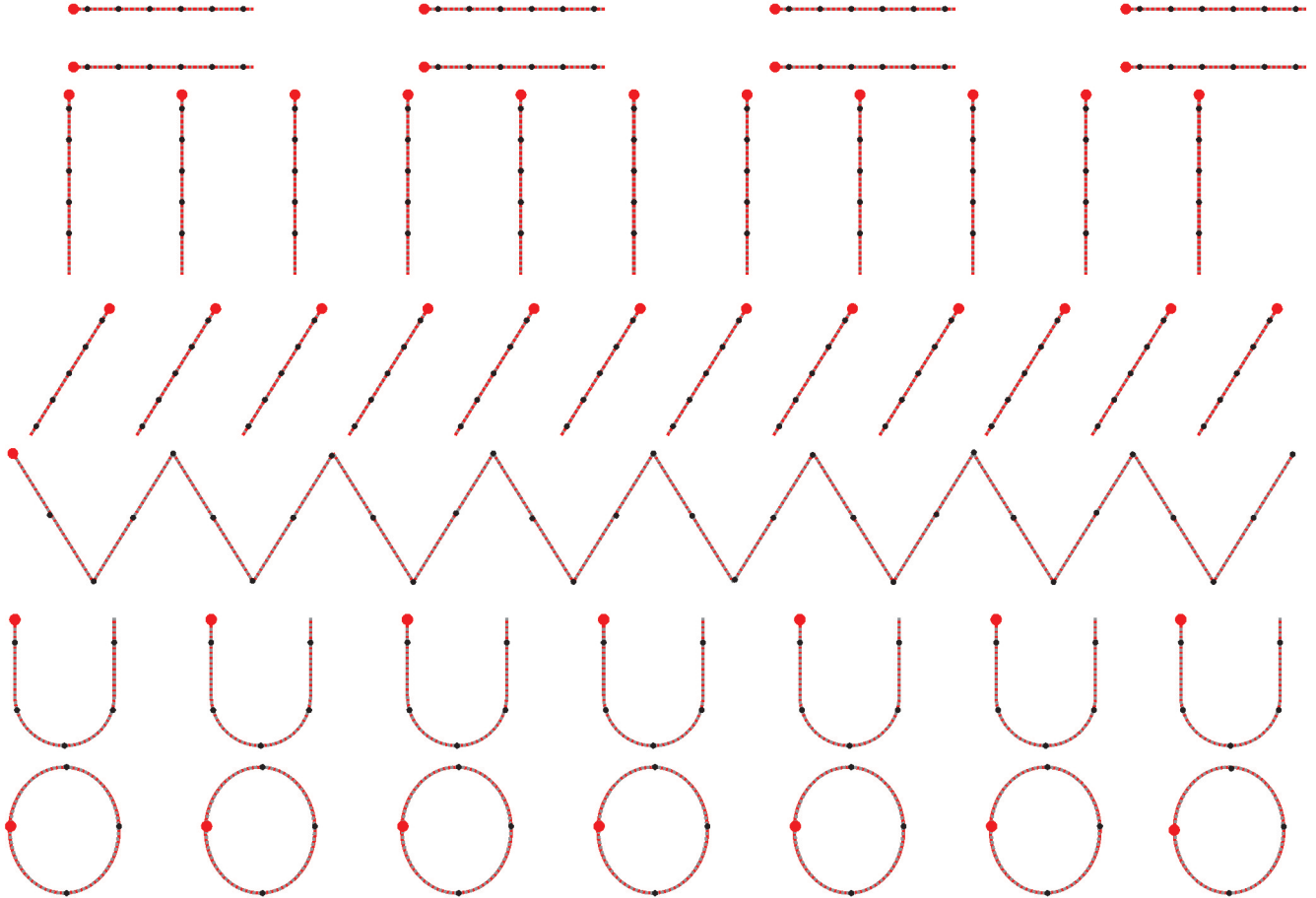
Contents

No.	Chapter	Page	Themes	Sub Theme
1	Let us Recall	3	—	—
2	The Rainbow (Poem)	6	Nature	<ul style="list-style-type: none"> • Colours • Inanimate
3	Meet My Family	11	Self, People, Places and the Globe	<ul style="list-style-type: none"> • Myself • My family
4	The Mother Sparrow	17	Peaceful Co-existence	<ul style="list-style-type: none"> • Sharing • Co-operating
5	Helping Others	24	Life Skills	<ul style="list-style-type: none"> • Good habits • Taking care of small things • Sharing
6	Whole Duty of Children (Poem)	29	Ethics and Values	<ul style="list-style-type: none"> • Honesty • Truthfulness
7	Independence Day	35	Patriotism	<ul style="list-style-type: none"> • Love for Pakistan
8	Health is Wealth	40	Health and Personal Safety	<ul style="list-style-type: none"> • Personal cleanliness and hygiene • Healthy food
9	Don't Eat Me	46	Peaceful Co-existence	<ul style="list-style-type: none"> • Co-operating • Collaboration • Making friends
10	Sea Animals (Poem)	52	Nature	<ul style="list-style-type: none"> • Animate
11	My School	57	Education	<ul style="list-style-type: none"> • My School • Following school rules
12	An Invitation Card	63	Dignity of Labour	<ul style="list-style-type: none"> • Doing small chores
13	A Cultural Day	68	Festivals and cultural events	<ul style="list-style-type: none"> • Enjoying festivals


آیے دہرائی کرتے ہیں

Exercise

3 Trace the given lines.



4 Trace and colour the picture below.



5 Trace and copy the capital and small letters.

Aa Bb Cc Dd Ee Ff Gg

Hh Ii Jj Kk Ll Mm Nn

Oo Pp Qq Rr Ss Tt Uu

Vv Ww Xx Yy Zz

6 Write capital and small letters of the English alphabet in series and in random order in your notebook.

Alphabet in Series

Aa Bb Cc Dd Ee Ff Gg

Hh Ii Jj Kk Ll Mm Nn

Oo Pp Qq Rr Ss Tt Uu

Vv Ww Xx Yy Zz

Alphabet in Random Order

Ee Hh Cc Kk Aa Ff Gg

Tt Ww Jj Dd Ll Mm Ii

Oo Ss Qq Rr Zz Bb Uu

Vv Nn Xx Yy Pp

7 Write the letters which come before or after each given letter.



قوس قزح

کشتیاں دریا پہ تیرتی ہیں،
 اور جہاز سمندر پہ تیرے ہیں
 لیکن وہ بادل جو آسمان پہ تیرتے ہیں،
 ان سب سے خوبصورت ہیں۔
 دریاؤں پر پل پائے جاتے ہیں،
 اتنے خوبصورت جو خوش کر دیں
 لیکن کمان جو آسمان تک جاتا ہے،
 اور درختوں کے اوپر،
 اور زمین سے آسمان تک سڑک بناتا ہے،
 ان سے کہیں زیادہ خوبصورت ہے۔

کرسٹینا روزیٹی



Exercise

A Reading Comprehension

1 Answer the following questions.

i. Where do boats sail?

Ans: Boats sail on the rivers.

ii. Where do clouds sail?

Ans: Clouds sail across the sky.


iii. What builds the road from the earth to the sky?

Ans: A rainbow builds the road from the earth to the sky.

B Oral Communication

1 Phonics

i. Say the sounds of the given letters. Then match the pictures with the letter sounds.



C Language Focus

1 Learning to Spell

- i. Read the words below and learn their spellings. Trace and copy them.

sea

sea

tree

tree

sky

sky

cloud

cloud

earth

earth

- ii. Fill in the missing letters to complete the words and learn the spellings.

a riv _e_ rs

b pr _e_ tty

c ro _a_ d

d bu _i_ lds

2 Grammar

- i. Write down any five examples of naming words in your notebook.

i lion

ii niece

iii Masjid

iv paper

v doctor

D Writing Skills

- i. Trace and write the given one-syllable words.

day

soap

nose

face

desk

E Activity



- i. Colour the given picture and write down its name in the blank.



ملیے میرے خاندان سے

السلام علیکم دوستو!

میرا نام احمد ہے۔ میری عمر سات سال ہے۔ میں پاکستان سے ہوں۔ میں لاہور میں رہتا ہوں۔ میں جماعت اول میں پڑھتا ہوں۔ مجھے کتابیں پڑھنا اور کرکٹ کھیلنا پسند ہے۔ میں اپنے بڑوں کی عزت کرتا ہوں۔



یہ احمد کے
خاندان کی
ایک تصویر ہے۔

میں آپکو اپنے خاندان کا تعارف کرواتا ہوں۔

میرے خاندان میں چھ افراد ہیں۔ میرے والد ایک بینک

میں کام کرتے ہیں۔ میری ماں ایک گھریلو خاتون ہیں۔

میری چھوٹی بہن چار سال کی ہے۔ وہ نرسری میں پڑھتی

ہے۔ ہم اپنے کھلونے اور دیگر چیزیں ایک دوسرے کے

ساتھ بانٹتے ہیں۔ ہر رات، میری دادی جان ہمیں کچھ دلچسپ

کہانیاں سناتی ہیں۔ میں اپنے دادا جان کے ساتھ روزانہ پارک جاتا ہوں اور وہ مجھے آئس کریم خرید

کر دیتے ہیں۔ میرا خاندان دیکھ بھال کرنے والا اور پیار کرنے والا ہے۔ ہم ہمیشہ ایک دوسرے کے

ساتھ تعاون کرتے ہیں۔ میں اپنے خاندان سے بہت محبت کرتا ہوں۔

Exercise

A Reading Comprehension

1 Answer the following questions.

i. In which class does Ahmad study?

Ans: Ahmad studies in class 1.

ii. **What is the profession of Ahmad's father?**

Ans: Ahmad's father works in a bank.

iii. **What does Ahmad share with his sister?**

Ans: Ahmad shares his toys and other things with his sister.

B Oral Communication

1 Phonics

i. **Divide the words into syllables and write how many syllables are there in each word. The first one has been done for your help.**

Words	Division	Syllables
zebra	ze-bra	2
cup	cup	1
popcorn	pop-corn	2
sun	sun	1

ii. **Fill in the missing letters to complete one/two-syllable words.**

a si_s_ter

b b_a_ll

c res_p_ect

d ha_p_py

C Language Focus

1 Learning to Spell

i. **Trace and copy the given words and learn their spellings.**

family

family

live

live

work

work

bank

bank






cricket

cricket

2 Grammar

i. Match the given words to their pictures.

eagle reading wash tree school

iii. Fill in the blanks with correct pronouns.

- He is a boy.
- We are in class one.
- They are best friends.
- I am a good student.

She	He
We	I
It	They
I	You

D Writing Skills

i. Find out the missing letters for each word taken from the lesson.

me m bers

hous e wife

lo v ing

hap p y

pla c e

E Activity

i. Fill in the blanks to complete the dialogue and learn how to introduce yourself.



Hello, My name is Ahsan.

Hi! I am _____ Mohsin _____.



I am from Canada. Where are you from?

I am from _____ Pakistan _____.



How many languages can you speak?

I can speak _____ English and Urdu _____.



What is your favourite sport?

I like to play _____ cricket _____ the most.



Good. It is nice to talk to you.

Thank you. It is my pleasure.



چڑیا ماں

ایک دفعہ کا ذکر ہے ایک جنگل میں بہت سے پرندے اکٹھے رہتے تھے۔ وہ سب دوست تھے۔ ایک دن ایک چڑیا ماں اپنے بچوں کے لیے خوراک کی تلاش میں نکلی۔ وہ اپنے گھونسلے سے بہت دور تھی۔

جلد ہی، ایک طوفان آیا۔ جب وہ واپس آئی تو اس نے اپنا گھونسلہ ٹوٹا ہو پایا۔ اُس کے بچے ایک درخت میں چھپے ہوئے تھے۔

اُس نے رونا شروع کر دیا۔

دوسرے پرندے باہر نکل آئے کہ کیا ہوا

ہے۔ وہ ٹوٹا ہوا گھونسلہ دیکھ کر حیران ہو گئے۔ انہوں نے

نیا گھونسلہ بنانے میں چڑیا ماں کی مدد کرنے کا وعدہ کیا۔

بازنے کو سے کہا کہ وہ کچھ ٹہنیاں، جھاڑیاں اور خشک

گھاس لے آئے۔ جلد ہی کو ا واپس آ گیا۔

پھر فاتحہ نے بہت محنت سے چڑیا کے خاندان

کے لیے ایک نیا گھونسلہ بنایا۔ دوسری چڑیوں

نے درخت پر گھونسلہ رکھ دیا۔ چڑیا ماں اور اُس کے بچے

بہت خوش ہوئے۔ انہوں نے ان کی مدد کرنے پر اپنے دوستوں کا شکریہ ادا کیا۔



Exercise

A Reading Comprehension

1 Answer the following questions.

i. **Where did the mother sparrow go?**

Ans. The mother sparrow went in search of food for her babies.

ii. **Why did the mother sparrow start crying when she came back?**

Ans. The mother sparrow found her nest broken. That is why she started crying.

iii. **What did the hawk ask the crow to bring?**

Ans. The hawk asked the crow to bring some twigs, bushes and dry grass.

2 **Make sentences of the given words in your notebook.**

lived The birds lived in a forest.

far away He is sitting far away.

nest The birds built a nest.











promise He promised me to help others.

bring Please bring a glass of water.

B Oral Communication

1 Phonics

iii. Identify the vowels and consonants given below and classify them into their relevant columns.

Vowels	Consonants	l	e
		   	   

v. Fill in the blanks with the correct consonant blends. You can take help from the word bank.

br			
dr	cl ock	dr ess	br oom
cl			
bl	bl ack	cl own	

2 Speaking Skills

ii. What will you say when you receive a gift?

Thank you, very much.

iii. If you make someone angry or upset, what will you say?

I am sorry.

C Language Focus

1 Learning to Spell

i. Choose the correct spelling in each row.

brokun

brooken

broken

hidden

hiden

hiddan

bushies

bushes

bushs

ii. Fill in the missing letters to complete the words.

a n est

b f o rest

c t w igs

d s t orm

2 Grammar

i. Add "s" or remove "s" to/from the nouns below to make them singulars or plurals.

Singulars	Plurals
ear	ears
ring	rings
duck	ducks

Plurals	Singulars
cows	cow
wheels	wheel
boys	boy

ii. Complete the sentences by using this, that, these or those.

a. This is my book. →



b. That is a pen. →



c. These flowers are beautiful. →



d. Those balloons are colourful. →




D Writing Skills

i. Look at the pictures given below and write action words for them in the given boxes.



feeding



drinking



flying

E Activity

Are you feeling hungry? Let's have fun!

i. Write down the food label for each picture. You can take help from the given word bank.

bread popcorn biscuits milk



popcorn



milk



biscuits



bread

ii. Observe the position of the  below. Is the  to the left of the other animal or to the right?

Write 'left' or 'right' for the correct position.



left



x



x



right



left



x



left



x



x



right

دوسروں کی مدد کرنا

حسن اور بلال بہت اچھے دوست تھے۔ وہ دونوں بہت اچھے طالب علم تھے۔ وہ ہمیشہ دوسروں کی مدد کرتے اور اپنی چیزیں ان کے ساتھ بانٹتے۔ ایک دن، بلال اکیلا بیٹھا ہوا تھا اور وہ اداس تھا۔ حسن آیا اور اس سے پوچھا: ”بلال تم اداس کیوں لگ رہے ہو؟“ بلال نے جواب دیا: ”کیا تمہیں علی یاد ہے؟ وہ کچھ دنوں سے اسکول نہیں آ رہا تھا۔ میں نے سوچا شاید وہ بیمار ہو۔“

”ہاں وہ ہماری جماعت کا ایک بہت ہونہار طالب علم ہے۔ لیکن کیا ہوا ہے اُسے؟“ حسن نے پوچھا۔ بلال نے حسن کی طرف دیکھا اور کہا: ”میں اُس سے کل ملنے گیا۔ اُس نے مجھے بتایا کہ وہ اسکول چھوڑ رہا ہے کیوں کہ اُس کے والد کی نوکری نہیں رہی۔ وہ اس کے اسکول کی فیس ادا نہیں کر سکتے۔“

”اوہ! یہ واقعی افسردہ بات ہے“ حسن نے کہا۔ اس نے کچھ دیر سوچا اور پر جوش انداز میں کہا، ”میرے پاس ایک منصوبہ ہے۔“

بلال نے پوچھا: ”وہ کیا ہے؟“

”آئیے! اس کی مدد کرتے ہیں۔ دو دن پہلے، میرے والد نے مجھے نئی سائیکل خریدنے کے لیے پیسے دیے۔“

میں وہ رقم علی کو دے دوں گا تاکہ وہ اپنی پڑھائی جاری رکھ سکے“ حسن نے کہا۔

بلال نے مسکرا کر کہا: ”بہت اچھا خیال ہے! میرے گلک میں بھی کچھ پیسے جمع ہیں۔ وہ میں اسے دے دوں گا۔“

انہوں نے اپنے والدین کو منصوبے کے بارے میں بتایا اور ان کے والدین یہ سن کر خوش ہوئے۔ انہوں نے پیسے جمع کیے اور علی کے گھر گئے۔ انہوں نے اسے پیسے دیے۔

علی خوشی سے روپڑا اور ان کا شکر یہ ادا کیا۔

انہوں نے سیکھا کہ دوسروں کی مدد کرنا ہی اصل خوشی ہے۔



Exercise

A Reading Comprehension

1 Answer the following questions.

i. Who was Ali? Why was he leaving the school?

Ans: Ali was a bright student. He was leaving the school because his father couldn't afford his school fee.

ii. Why did Hassan's father give him some money two days ago?

Ans: Hassan's father gave him some money to buy a new bicycle.

iii. What is real happiness?

Ans: Helping others is the real happiness.

B Oral Communication

1 Phonics

ii. Say the given names of the given pictures and match them with their correct digraphs.

Initial Position

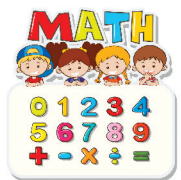
Final Position



photo

ch


math



thumb

ph

lunch



chips

th

graph



C Language Focus

1 Learning to Spell

i. Fill in the missing letters to complete the words.

a alone

b father

d study

e happiness

2 Grammar

ii. Choose the right indefinite articles for the given words and match them with the relevant pictures.

a fish

an umbrella

a bed

an orange



D Writing Skills

i. Trace the given numbers in words.

one

two

three

four

five

six

seven

eight

nine

ten

E Activity

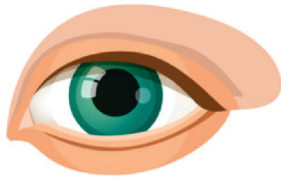
i. Name the following parts of body.



hair



hand




eye



foot

بچوں کا پورا فرض



بچے کو ہمیشہ وہی کہنا چاہیے
جو سچ ہے،
اور تب بولنا چاہیے جب
بات کی جائے،
اور میز پر آداب سے پیش آنا چاہیے،
کم از کم جہاں تک وہ
استطاعت رکھتا ہے۔

رابرٹ لوئس سٹیونسن



Exercise

A Reading Comprehension

1 Answer the following questions.

i. When should a child speak?

Ans. A child should speak when he is spoken to.

ii. How should a child behave at table?

Ans. A child should behave mannerly at table.

iii. Who wrote the poem?

Ans. Robert Louis Stevenson wrote the poem.

2 Match the pictures with their relevant words.

Thank you

Welcome

I mistakenly forgot my book at home.

Always speak the truth.

Don't talk while eating.

Sharing is caring.

Use polite words while talking.

B Oral Communication

1 Phonics

Rhyming Words

i. Identify and circle the one-syllable rhyming word in each row.



cap pot map bed



pen ten air sat



sun man gem fun

ii. Read the poem loudly with actions and find out rhyming words from the poem.

true — to , table — able

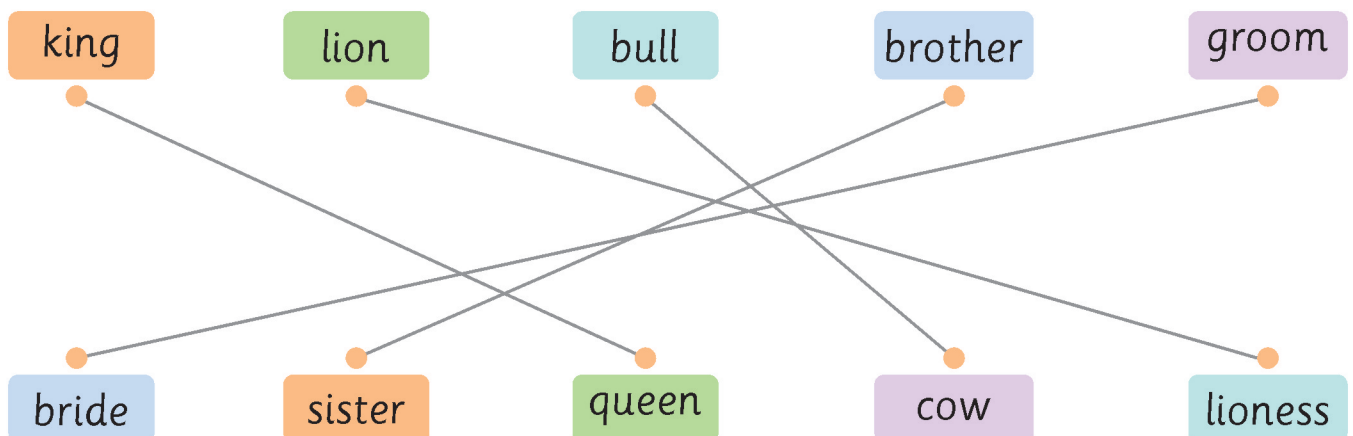
iv. Say the given words aloud and write down their ending sound as /s/ or /z/.

candles /z/ cats /s/ dogs /z/ goats /s/

2 Grammar

Masculine and Feminine

i. Can you match the masculine to the feminine?



iii. Choose the right words from the word bank to complete the given interrogative sentences.

Whose What Where How

- a How old are you? b Where do you live?
c What is the time? d Whose pencil is this?

D Writing Skills

i. Look at the given faces and tell about their emotions in one word. Take help from the word bank.


cry happy sad amazed angry laugh



angry



happy




sad


E Activity

ii. Let's have fun! Make shapes and give different expressions to the shapes according to the statement. The first one has been done for your help.

a Square is laughing. 

b Circle is crying. 

c Rectangle is angry. 

d Triangle is sad. 

یومِ آزادی

ایک اتوار کی صبح، حامد اپنے کمرے میں سو رہا ہے۔ دروازے کی گھنٹی بجتی ہے اور وہ یکدم اپنی آنکھیں کھولتا ہے۔ اس نے گھڑی کی طرف دیکھا اور دروازہ کھولنے کے لیے نیچے بھاگا۔

امی جان: دروازے پر کون ہے، حامد؟

حامد: میرے دوست آئے ہیں۔ ہم نے گلی کو سجانا

ہے۔ کیا آپ بھول گئیں امی جان؟ آج یومِ آزادی ہے۔“

حامد کی آواز سن کر حامد کے ابو جان نے مسکراتے ہوئے پوچھا:

”حامد کیا تم جانتے ہو ہم یہ دن کیوں مناتے ہیں؟“

حامد حیران ہو کر کہتا: ”نہیں، پاپا۔“

میرے بیٹے، ہم یہ دن مناتے ہیں کیونکہ اس دن 1947ء میں پاکستان وجود میں آیا۔

قائد اعظم نے پاکستان بنانے کے لیے بہت محنت کی۔ اس دن ہم اپنے ملک پاکستان کے لیے اپنی محبت کا مظاہرہ

کرتے ہیں۔ ابو جان نے حامد کو بتایا۔ حامد اپنے ابو جان کو غور سے سنتا ہے اور مسکراتے ہوئے کہتا ہے:

”مجھے بھی اپنے وطن سے بہت محبت ہے۔“

(حامد گھر سے نکل جاتا ہے)

حامد اور اس کے دوست جھنڈیوں سے گلی سجاتے ہیں۔

وہ اپنے گھروں کے اوپر پاکستانی پرچم بلند کرتے ہیں

اور پھر، وہ سبز اور سفید لباس پہنتے ہیں اور قومی گیت گاتے

ہیں۔ ہر کوئی ان کی تعریف کرتا ہے۔

Exercise

A Reading Comprehension

1 Answer the following questions.

i. Why does Hamid run downstairs?

Ans. Hamid runs downstairs to open the door.

ii. In which year Pakistan come into being?

Ans. Pakistan came into being in 1947.

iii. Who worked hard for Pakistan?

Ans. Quaid-e-Azam worked hard for Pakistan.

B Oral Communication

1 Phonics

i. Pronounce the given words correctly and colour the ones that begin with the same sound.

song bus sea right sun

ii. Pronounce the given words correctly and colour the ones that end with the same sound.

wish clap kite tap map

C Language Focus

1 Learning to Spell

i. Write the missing letters and learn the spelling of the given words.

v o i c e d e c o r a t e w o r k e d
c e l e b r a t i o n b u n t i n g

2 Grammar

i. Rewrite the sentences after selecting the correct options.

The day is | am | are hot.

..... The day is hot.

You is | am | are a student.

..... You are a student.

Abid is | am | are doing his homework.

..... Abid is doing his homework.

D Writing Skills

i. Write three sentences in your notebook using capitalisation and full stop in each sentence.





a. I do not tell lies.

b. They respect everyone.

c. We help others.

E Activity

ii. Mark tick (✓) to the fruit and cross (✗) to the vegetables.



تندرستی ہزار نعمت ہے

اُستانی صاحبہ کمرِ جماعت میں داخل ہوتی ہیں۔

اُستانی صاحبہ: السلام علیکم طلبا! کیسے ہیں آپ سب؟
طلبا: علیکم السلام! ہم ٹھیک ہیں، شکر یہ۔

اُستانی صاحبہ: یہ بہت اچھی بات ہے لیکن احسن کدھر ہے؟ اس کو آج اپنا سائنس کا پروجیکٹ جمع کروانا ہے۔

عمر: اُستانی صاحبہ، وہ آج غیر حاضر ہے۔

اُستانی صاحبہ: وہ آج کیوں غیر حاضر ہے، عمر؟

عمر: اُستانی صاحبہ، اس کی طبیعت نہیں ٹھیک تھی۔ اُس کے بھائی نے مجھے بتایا کہ اس نے کل ایک گلی فروش سے نامناسب کچھ کھایا۔ اس کو پیٹ میں درد ہو گیا ہے۔

اُستانی صاحبہ: یہ افسوس کی بات ہے۔ متوجہ ہوں طلبا!

ہمیں غیر صحت بخش کھانا نہیں کھانا چاہیے۔ ہمیں اپنی صحت کا خیال رکھنا چاہیے کیونکہ

صحت اللہ تعالیٰ کی ایک بہت بڑی نعمت ہے۔ کھانا کھانے سے پہلے ہمیشہ ہاتھ دھوئیں۔

واش روم استعمال کرنے کے بعد پانی کا استعمال کریں۔ غیر مناسب کھانا مت کھائیں۔

غیر صحت بخش کھانا ہمیں بیمار کر سکتا ہے۔ صحت مند عادات کو اپنائیں۔ ہمیشہ یاد رکھیں

کہ تندرستی ہزار نعمت ہے۔ ٹھیک ہے؟

طلبا: جی، اُستانی صاحبہ۔



Exercise

A Reading Comprehension

1 Answer the following questions.

i. Why was Ahsan absent?

Ans. Ahsan was absent because he was not feeling well.

ii. How did Ahsan get stomachache?

Ans. Ahsan got stomachache because he ate unhealthy food from a street vendor.

iii. What will happen if we adopt unhealthy habits?

Ans. Unhealthy habits can make us sick.

B Oral Communication

1 Phonics

i. Look at each picture. Produce the sound of the scrambled letters and make words to complete the sentences.



l g o

He sat on the brown ____ log ____.



e h n

I have a ____ hen ____.



r a c

I like my red ____ car ____.

iii. Encircle all the things that belong to the same category.

Fruit

apple, orange, onion, strawberry

Vegetables

cauliflower, okra, cherry, brinjal

Sports

hockey, aeroplane, cricket, football

C Language Focus

1 Learning to Spell

- i. Make words from the scrambled letters and write them down.
(Remember: The words have been taken from the lesson.)

a	m	e	l	e	a	h	l	t	h	g	e	r	t	a
m	e	a	l	h	e	a	l	t	h	g	r	e	a	t

2 Grammar

- i. Underline the proper nouns.

- a. Mr. Noman and his daughter like cycling.
- b. My grandparents are going to Karachi tomorrow.
- c. Mount Everest is the highest mountain.
- d. Islamabad is the capital of Pakistan.

D Writing Skills

- ii. Arrange the given words and combine them to make sentences.



mom the food cooks

..... The mom cooks food.



he

doctor

is

a

He is a doctor.



the

happy

children

are

The children are happy.

- iii. Look at the given picture carefully and write names of any three objects. Then use these words in your own sentences.



Leaf: The ant is sitting on the leaf.

Stone: The frog is sitting on the stone.

Flower: I like red flowers.

E Activity

- ii Write in your notebook about different ways of a healthy lifestyle. Use words given in above mind map.

We should adopt a healthy lifestyle.

We should have a healthy diet.

We should do exercise regularly. Go for a morning walk.

We should keep ourselves clean.

We should sleep properly.

Be positive.

مجھے مت کھاؤ

یہ ایک خوشگوار دن تھا۔ ایک شیر درخت کے سائے میں سو رہا تھا۔ اچانک، اس نے محسوس کیا کہ ایک چھوٹی سی مخلوق اس کی پیٹھ پر گود رہی تھی۔ جب اس نے اسے جھپٹ کر پکڑا تو یہ ایک چھوٹا سا چوہا تھا۔ ”تم نے میری نیند خراب کی ہے۔ میں تمہیں سزا دوں گا اور کھا جاؤں گا“ شیر نے دھاڑ کر کہا۔ چوہا خوفزدہ ہو گیا اور اپنی جان کی بھیک مانگنے لگا: ”براہ کرم مجھے مت کھاؤ! میں ایک چھوٹی سی مخلوق ہوں۔ مجھ پر رحم کرو۔ میں بھی ایک دن تمہاری مدد کروں گا۔“

شیر زور سے ہنس پڑا اور بولا: ”ہا، ہا! میں جنگل کا بادشاہ ہوں اور تم ایک چھوٹا سا چوہا۔ تم میری کبھی مدد نہیں کر سکتے۔ بیوقوف چوہا!“

بعد میں شیر کو اس پر ترس آ گیا اور اسے جانے دیا۔ کچھ دنوں بعد، چوہا اپنے دوست کو ملنے جا رہا تھا کہ اس نے دیکھا وہی شیر ایک جال میں پھنسا ہوا تھا۔ چوہے نے اس کی مدد کرنے کا فیصلہ کیا۔ وہ تیزی سے جال کی طرف بھاگا اور اس کو فوراً کتر دیا۔ شیر نے اس کا شکریہ ادا کیا اور سیکھا کہ ہر چھوٹی مخلوق اہم ہے۔ وہ اچھے دوست بن گئے۔ یہ کہانی ہمیں پیغام دیتی ہے کہ ہمیں دوسروں کی مدد کرنی چاہیے اور ہمیں ایک دوسرے کے ساتھ تعاون کرنا چاہیے۔



Exercise

A Reading Comprehension

1 Answer the following questions.

i. What was the lion doing in the shade of a tree?

Ans. The lion was sleeping in the shade of a tree.


ii. Who was jumping on the lion's back?

Ans. A little mouse was jumping on the lion's back.


iii. How did the mouse help the lion?

Ans. When the lion was trapped in a net, the mouse nibbled the net at once to help him.

2 Look at the given pictures. Encircle the characters of the story and colour them. Write their names and tell which character of the story do you like the most.



Lion



Camel



Fish



Mouse

C Language Focus

1 Learning to Spell

i. Fill in the missing letters to complete the words.

roa r e d

lo udly

ni b bled

pity

2 Grammar

ii. Read the given sentences and circle the adjectives of size from each sentence.

I saw a small ant.

Umar is sitting under a tall tree.

I have a big bag.

She is reading a thin book.

Action Words (Verbs)

iv. Circle the action words in the given sentences.

a They are watching a TV programme.

b Abbas is telling a lie.

c The child is sleeping.

d The boy is riding a bicycle.

D Writing Skills

ii. Listen to the given story of a few sentences read aloud by your teacher. Put a full stop at the end of each sentence.

Once upon a time, there was a little girl with beautiful golden hair.

One day, she was walking in the woods and found a little cottage.

She went inside like a whirlwind and put the garbage everywhere.

When the two bears came home, they were surprised to see the

mess. They called police. In the end, the girl apologised and

cleaned the mess she had made.

E Activity

Paper Presentation

- i. Write the date, day and title on the second page by taking the help from the first page.

Date ↓ 27-4-2021	Day ↓ Thursday	27-4-2022	Thursday
Title ↓ Don't Eat Me		Don't Eat Me	
Page 1		Page 2	

- ii. Look at the given picture and tell what is happening in the classroom. Use action words for the answer.

In the picture, some children are reading

books.


Some children are doing art work.

They are using different colours.

The teacher is helping the students.



سمندری جانور



آپ سمندر میں کیا دیکھتے ہیں؟

جانور آزاد گھومتے ہوئے!

جانور آزاد گھومتے ہوئے!

گھونگے اور وہیل



اپنی دُموں کا استعمال کرتے ہوئے۔

سبیل اور اسپیل

کھانے کی تلاش میں

کیٹ فش، فلیٹ فش






موٹی مچھلی کا پیچھا کرتے ہوئے۔

آپ سمندر میں کیا دیکھتے ہیں؟

جانور آزاد گھومتے ہوئے!

میش گولڈش



Exercise

A Reading Comprehension

1 Answer the following questions.

i. What are the snails and whales doing?

Ans. Snails and whales are using their tails.

ii. What are the seals and eels doing?

Ans. Seals and eels are looking for meals.

iii. What are the catfish and flatfish doing?

Ans. Catfish and flatfish are chasing fat fish.

2 Reread the poem with actions. Write the words that rhyme with the given words.

snails whales

seals eels

free sea

B Oral Communication

1 Phonics

i. Make plurals of the given words and write down their ending sounds (s/z).

Singular	Plural	s/z
petpets.....s.....
catcats.....s.....
mugmugs.....z.....

Singular	Plural	s/z
starstars.....z.....
daydays.....z.....
bookbooks.....s.....

C Language Focus

1 Learning to Spell

- ii. Read the given words and arrange them according to alphabetical order.

whales snails catfish flatfish


a catfish b flatfish c snails d whales

2 Grammar


- i. Look at the pictures and name the objects. Use adjectives to tell their colours. The first one has been done for your help.



green gloves




red car



green grapes



blue cap



yellow banana

- ii. Make questions to the given answers. Remember to use question mark at the end of a question.

Q. What is this?

Ans. This is a pencil.

Q. Who is coming with you?

Ans. Ahmed is coming with me.

D Writing Skills

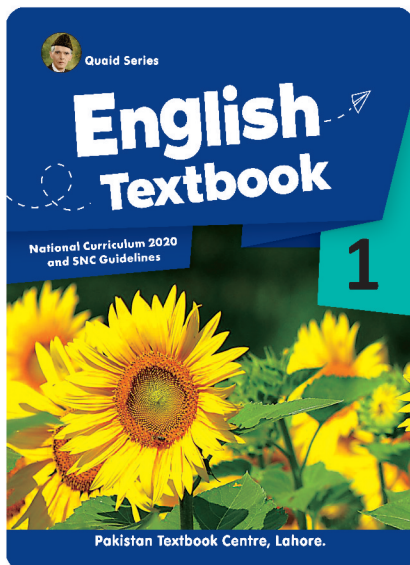
- i. Write five sentences in your notebook about your favourite sea animal.

My Favourite Sea Animal

- 1) My favourite sea animal is dolphin.
- 2) Dolphins are intelligent and social animals.
- 3) Most of them are gray with lighter bellies.
- 4) Dolphins usually work together to hunt fish.
- 5) Dolphins are very playful.

E Activity

- i. Look at the title and read the contents of a book. Find and circle the chapter “Sea Animals” in the contents. Also write its page number.



Title

5	Helping Others	24	Life Skills	● Good habits ● Taking care of small things ● Sharing
6	Whole Duty of Children (Poem)	29	Ethics and Values	● Honesty ● Truthfulness
7	Independence Day	35	Patriotism	● Love for Pakistan
8	Health is Wealth	40	Health and Personal Safety	● Personal cleanliness and hygiene ● Healthy food
9	Don't Eat me	46	Peaceful Co-existence	● Co-operating ● Collaboration ● Making friends
10	Sea Animals (Poem)	52	Nature	● Animals
11	My School	57	Education	● My School ● Following school rules
12	An Invitation Card	63	Dignity of Labour	● Doing small chores
13	A Cultural Day	68	Festivals and cultural events	● Enjoying festivals

Contents

52

Page No.

میرا اسکول

ہیلو دوستو! آج میں آپ کو اپنے اسکول کے بارے میں بتانا چاہتا ہوں۔ لیکن صبر کیجیے! ابھی صبح کے 7:30 بج رہے ہیں۔ مجھے اسکول سے دیر ہو رہی ہے۔ لیکن آپ میرے ساتھ میرے اسکول جاسکتے ہیں۔ چلو چلتے ہیں!



یہ میرا اسکول ہے۔ میرے اسکول کی عمارت بہت بڑی ہے۔ اس میں 24 کمرے ہیں۔ تمام کمرے جماعت بڑے اور ہوادار ہیں۔ میرے اسکول میں ایک لائبریری ہے۔ ادھر بہت ساری دلچسپ کہانیوں کی کتابیں بھی ہیں۔ ہم لائبریری میں خاموشی سے بیٹھ کر کتابیں پڑھتے ہیں۔ ادھر ایک کینیٹین بھی ہے۔

اس میں تمام صحت مند اشیاء موجود ہیں۔ کینیٹین کا مالک ایک نہایت اچھا انسان ہے۔ چلو کھیل کے میدان میں چلتے ہیں۔ یہ درختوں، پودوں اور پھولوں سے سجا ہوا ہے۔ اس میں مختلف جھولے ہیں۔ ہم یہاں وقفے کے وقت کھیل کھیلنے سے لطف اندوز ہوتے ہیں۔

ادھر ایک کمپیوٹر اور سائنس لیب بھی ہے۔ میرا اسکول میرا دوسرا گھر ہے اور مجھے اپنے اسکول سے پیار ہے۔ کیا آپ کو بھی میرا اسکول پسند آیا؟

Exercise

A Reading Comprehension

1 Answer the following questions.

i. How many classrooms are there in the school?

Ans. There are 24 classrooms in the school.

ii. How do we sit in a library?

Ans. We sit quietly in a library and read books.

iii. How is the playground beautified?

Ans. It is beautified with trees, plants and flowers around it.

3 Look at the picture. Write the names of the numbered objects used in the classroom.

i. books

ii. school bag

iii. blackboard

iv. desk



B Oral Communication

1 Phonics

ii. Write the correct one-syllable rhyming words.

a 'Mug' rhymes with tug. (tug, bat) ✓

b 'Run' rhymes with fun. (goat, fun) ✓

c 'Bring' rhymes with ring. (nut, ring) ✓

d 'Rain' rhymes with train. (train, ten) ✓

1 Learning to Spell

i. Fill in the missing letters to complete the words.

building

library

canteen

playground

2 Grammar

Use the given adjectives from the word bank to complete the sentences.

i.

tall

white

old

heavy

a My uncle is an old man.

b Hassan has a white dog.

c Ahsan is a tall boy.

d The box is heavy.

ii. Correct the sentences by putting commas in each.

a They are faithful honest and loyal people.

They are faithful, honest and loyal people.

b The ingredients are flour sugar butter and eggs.

The ingredients are flour, sugar, butter and eggs.

c The girls bought dresses shoes and jewellery from the market.

The girls bought dresses, shoes and jewellery from the market.

D Writing Skills

i. Write a few sentences about how you keep your classroom clean. Give a title to your writing. Use the given word bank.

clean

throw

rubbish

dustbin

My classroom

My classroom is very big and wide. All the students keep it
neat and clean. We do not throw wrappers and rubbish on the floor.
We throw the rubbish in dustbin.

E Activity

i. Look at the given calendar and answer the questions.

11 NOVEMBER						
S	M	T	W	T	F	S
	1	2	3	4	5	6
7	8	9	10	11	12	13
14	15	16	17	18	19	20
21	22	23	24	25	26	27
28	29	30				

- What month is this? November
- How many days are there in this month? 30 days
- Circle the date of birth of Allama Muhammad Iqbal رَحْمَةُ اللهِ عَلَيْهِ.
9 November, 1877.

ایک دعوتی کارڈ

ثناء اور ارحم گھر میں کچھ دعوتی کارڈ بنا رہے ہیں۔ وہ ثناء کی سالگرہ پر اپنے کزنز ایان، زویا، ارسلان اور آمنہ کو مدعو کرنا چاہتے ہیں۔

آئیے سیکھتے ہیں کہ وہ کارڈ کیسے بنا رہے ہیں۔

۱ پہلا مرحلہ

وہ کاغذ کے ایک ٹکڑے کو نصف میں جوڑتے ہیں۔

۲ دوسرا مرحلہ

وہ کریون (Caryons) کا استعمال کرتے ہوئے کچھ ستارے نقش کرتے ہیں۔

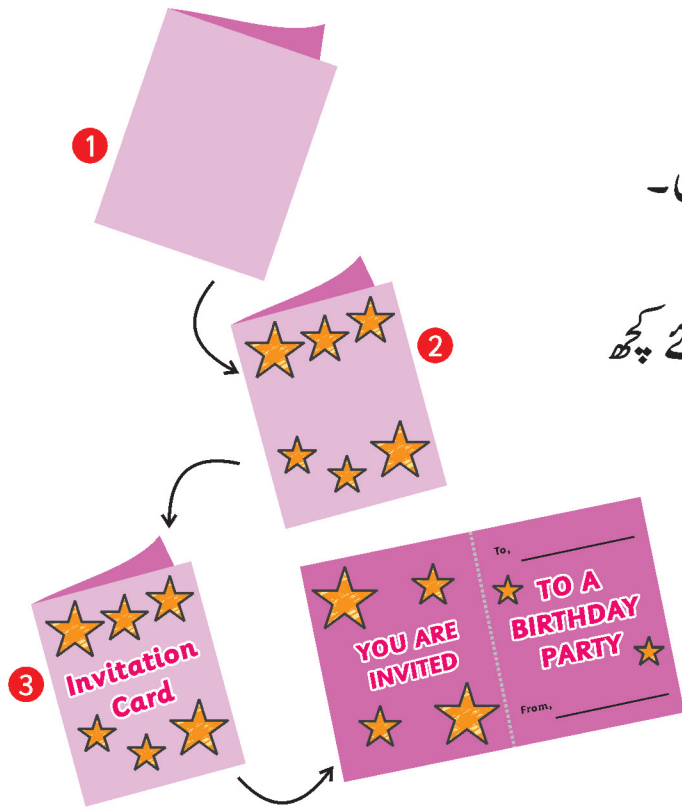
ارحم کاغذ پر سیاہ رنگ کے ساتھ حاشیہ کھینچتا ہے۔

۳ تیسرا مرحلہ

ثناء اس پر ”دعوتی کارڈ“ لکھتی ہے۔

ارحم اس پر سلام لکھتا ہے۔

دعوتی کارڈ تیار ہے۔



انہوں نے کچھ خوب صورت دعوتی کارڈ بنائے ہیں۔ وہ بہت خوش ہیں۔ لیکن میز کے ارد گرد کاغذ کے چھوٹے ٹکڑوں کا گند ہے۔ اٹی جان ان کو میز اور کمر صاف کرنے کی نصیحت کرتی ہیں۔ پھر وہ کچرے کو کوڑے دان میں پھینکتے ہیں۔ وہ کمر صاف کر کے اپنے ہاتھ دھوتے ہیں۔ وہ یہ دعوتی کارڈ اپنے کزنز کو بھیجنے کے لیے پرجوش ہیں۔ وہ بہت لطف اندوز ہوئے۔

Exercise

A Reading Comprehension

1 Answer the following questions.

i. What are Sana and Arham making?

Ans. Sana and Arham are making some invitation cards.

ii. What is the first step for making a card?

Ans. Fold a piece of paper in half.

iii. What do they draw on it?

Ans. They draw stars and margins on it.

B Oral Communication

1 Phonics

ii. Look at the picture carefully and answer the questions orally.



Speak to Express

- What is written on the buntings?


Ans. Happy Birthday

- What things do you see on the table? Name them.

Ans. Cake, cup-cake and gifts

C Language Focus

ii. Look at the position of the given pictures from left to right. Circle the ordinal position of the given pictures in exercise.



2 Grammar

i. Look at the given pictures. Read the following sentences and fill in the blanks with possessive adjectives. You can take help from the given word bank.

Their Your Our Her His My



He bought a car.
His car is nice.



You have got a present.
Your present is big.



They have balloons.
Their balloons are colourful.

D Writing Skills

i. Write down the naming words and action words for the given picture.

Naming Words

tree

swings

kids



Action Words

playing

smiling

talking

ایک ثقافتی دن

تمام طلباء خوش ہیں۔ وہ مختلف رنگوں میں ملبوس ہیں۔ وہ مسکرا رہے ہیں اور ہنس رہے ہیں۔ آج ان کے اسکول میں 'ایک ثقافتی دن' ہے۔ طلباء پاکستان کی مختلف ثقافتوں کا مظاہرہ کر رہے ہیں۔ پاکستان کے چار صوبے ہیں۔ ہر صوبے کا لباس، زبان اور ثقافت مختلف ہے۔ آئیے ان پر ایک نظر ڈالیں۔



ہیلو! میں حاشر ہوں۔ میں ایک بلوچی ہوں۔ میں نے سر پر پگڑی باندھی ہوئی ہے۔ میں بلوچی بولتا ہوں۔

ہیلو! میں زین ہوں۔ میں ایک سندھی ہوں۔ میں نے "آجرک اور سندھی ٹوپی" پہنی ہوئی ہے۔ میں سندھی بولتا ہوں۔



ہیلو! میں سعد ہوں۔ میں نے لاچا (ایک لباس جس کا نچلا حصہ بہت تہوں سے بنا ہوا ہے) پہنا ہوا ہے۔ میں پنجابی بولتا ہوں۔ بوجھو میں کون ہوں؟



ہیلو! میں عائشہ ہوں۔ میں نے ایک کشمیری طرز کی لمبی قمیص پہنی ہوئی ہے۔ یہ خیبر پختونخوا کا ایک طرز (لباس) ہے۔ میں پشتو بولتی ہوں۔



Exercise

A Reading Comprehension

1 Answer the following questions.

i. How are the students dressed up?

Ans. The students are dressed up in different colours.

ii. Which province is Hashir representing?

Ans. Hashir is representing Balochistan.

iii. What is Zain wearing?

Ans. Zain is wearing 'Ajrak and Sindhi Topi'.

B Oral Communication

1 Phonics

i. Read the given sight words and use them in sentences of your own.

Words

this

their

and

but

given

put

Sentences

This is my pencil.

Their culture is beautiful.

My mother and father love me a lot.

I want to go to the party, but I am so tired.

They have given me the books.

Put the cup on the table.

C Language Focus

1 Learning to Spell

- i. Complete the given words with the missing letters. Learn the spellings and also write them in your notebook.

pr_o_vin_c_e

c_u_ltu_r_e

l_a_u gh_i_n g

_s_miling

2 Grammar

- i. Rewrite the given sentences using correct capitalisation and punctuation.

a will you play with me

Will you play with me?

b i like to eat chocolates biscuits and cake

I like to eat chocolates, biscuits and cake.

c the cat likes milk

The cat likes milk.

d how are you feeling

How are you feeling?

e azlan is a good boy

Azlan is a good boy.

D Writing Skills

- i. Trace and rewrite the given sentences and focus on the use of capitalisation, punctuation and spelling.

Do you like skating?

Do you like skating?

Swat, Lahore, Karachi and Islamabad are the cities of Pakistan.

Swat, Lahore, Karachi and Islamabad are the cities of Pakistan.

Always help others.

Always help others.

ii. Write any three sentences in your notebook using correct capitalisation, punctuation and spelling.

- i The children are playing in the ground.
- ii Hockey is the national game of Pakistan.
- iii Can you speak English, Urdu, Pashto and Punjabi?

iii. Fill in the given speech bubbles with the help of given sentences.



iv. Write five sentences in your notebook about your favourite game.

My Favourite Game

- My favourite game is cricket.
- It is played with a bat and a ball.
- It is played between two teams.
- I am the captain of my cricket team.
- It is famous all over the world. I play it with my friends on every Sunday.

E Activity

ii. Read the titles of the books and match them with their pictures to identify the stories.

Thirsty Crow

The Hare and
the Tortoise

The Fox and
the Grapes

