

سبق منصوبہ بندی: 1	مضمون: واقفیتِ عامہ	جماعت: اول	تیسری سہ ماہی
وقت: 40 منٹ	تاریخ: _____	ہفتہ: 5	اُستاد کا نام: _____
سبق کا نام: ذرائع آمد و رفت (دہرائی)			

حاصلاتِ تعلم:

اس سبق کو پڑھنے کے بعد طلبہ اس قابل ہو جائیں گے کہ وہ:

- ◆ اُن ذرائع آمد و رفت کے متعلق جان سکیں جو لوگ استعمال کرتے ہیں۔
- ◆ سُسٹ اور تیز رفتار ذرائع آمد و رفت میں فرق کر سکیں۔

تدریسی معاونات:

تختہ تحریر، چاک / بورڈ، مارکر۔ واقفیتِ عامہ کی کتاب۔ ورک شیٹ

10 منٹ

طریقہ تدریس:

- طلبہ کو سبق کے آغاز میں بسم اللہ الرحمن الرحیم ضرور پڑھائیں۔
- تختہ تحریر پر سبق کا عنوان ”ذرائع آمد و رفت“ لکھیں۔ طلبہ کو بتائیں آج ہم اس سبق کی دہرائی کریں گے تاکہ امتحان کی تیاری مزید بہتر ہو جائے۔
- طلبہ کو ورک شیٹ دیں اور ہدایت دیں کہ دیئے گئے وقت کے مطابق ورک شیٹ حل کریں۔ ورک شیٹ حل کرنے میں طلبہ کی راہ نمائی کریں۔

10 منٹ

اعادہ:

ورک شیٹ وقت پر مکمل کرنے والے طلبہ کی حوصلہ افزائی کریں۔ ورک شیٹ کو طلبہ کے سامنے چیک کریں اور غلطیوں کی اصلاح کریں۔

جائزہ:

N/A

گھر کا کام:

N/A

20 منٹ

ورک شیٹ

سبق: ذرائع آمدورفت

مضمون: واقفیتِ عامہ

نام: _____

سوال 1: دیے گئے سوالات کے جواب لکھیں۔

۱۔ ذرائع آمدورفت سے کیا مراد ہے؟

جواب: _____

۲۔ تیز ترین سفر کا ذریعہ کون سا ہے؟

جواب: _____

سوال 2: دی ہوئی تصاویر میں سے سُست اور تیز رفتار سوار یوں کی شناخت کریں اور اُن کے نام لکھیں۔



.....	سُست رفتار سواریاں
.....	تیز رفتار سواریاں

سبقی منصوبہ بندی: 2

وقت: 40 منٹ

مضمون: واقفیتِ عامہ

تاریخ: _____

جماعت: اوّل

ہفتہ: 5

تیسری سہ ماہی

اُستاد کا نام: _____

سبق کا نام: ٹریفک کے قوانین (دہرائی)

حاصلاتِ تعلم:

اس سبق کو پڑھنے کے بعد طلبہ اس قابل ہو جائیں گے کہ وہ:

◆ ان مقامات کے متعلق جان لیں جہاں بسیں اور ریل گاڑیاں رکتی ہیں، جہاز پرواز کرتے اور اترتے ہیں اور بحری جہاز لنگر انداز ہوتے ہیں۔

◆ بس اڈے، ہوائی اڈے، ریلوے سٹیشن اور بندرگاہ پر ہونے والی سرگرمیوں کو بیان کر سکیں۔

تدریسی معاونات:

تختہ تحریر، چاک / بورڈ، مارکر۔ واقفیتِ عامہ کی کتاب۔ ورک شیٹ

10 منٹ

طریقہ تدریس:

- طلبہ کو سبق کے آغاز میں بسم اللہ الرحمن الرحیم ضرور پڑھائیں۔
- تختہ تحریر پر سبق کا عنوان ذرائع آمد و رفت، لکھیں۔ طلبہ کو بتائیں آج ہم اس سبق کی بقیہ دہرائی کریں گے تاکہ امتحان کے لیے تیاری بہتر ہو جائے۔
- سبق کی دہرائی مکمل کروانے کے بعد طلبہ کو ورک شیٹ دیں اور انھیں ہدایت دیں کہ دیے گئے وقت کے مطابق ورک شیٹ حل کریں۔ ورک شیٹ حل کرنے میں طلبہ کی راہ نمائی کریں۔

10 منٹ

اعادہ:

ورک شیٹ وقت پر مکمل کرنے والے طلبہ کی حوصلہ افزائی کریں۔ ورک شیٹ کو طلبہ کے سامنے چیک کریں اور غلطیوں کی اصلاح کریں۔

جائزہ:

N/A

گھر کا کام:

N/A

سبق: ذرائع آمدورفت (دہرائی)

مضمون: واقفیتِ عامہ

نام: _____

سوال 1: جگہوں کو متعلقہ تصویروں سے ملائیں۔

ریلوے سٹیشن






بندرگاہ

ہوائی اڈہ

بس اڈہ



سوال 2: کوئی سے پانچ ذرائع آمدورفت کے نام لکھیں۔



سبقی منصوبہ بندی: 3

وقت: 40 منٹ

مضمون: واقفیتِ عامہ

تاریخ: _____

جماعت: اول

ہفتہ: 5

تیسری سہ ماہی

اُستاد کا نام: _____

سبق کا نام: ٹریفک کے قوانین (دہرائی)

حاصلاتِ تعلم:

اس سبق کو پڑھنے کے بعد طلبہ اس قابل ہو جائیں گے کہ وہ:

- ◆ ٹریفک کے چند قوانین کی نشان دہی کر سکیں۔
- ◆ سڑک پر پیدل چلتے ہوئے، سڑک پار کرتے وقت اور بس وغیرہ میں سفر کرتے وقت حفاظتی قوانین کی نشان دہی کر سکیں۔

تدریسی معاونات:

تختہ تحریر، چاک / بورڈ، مارکر۔ واقفیتِ عامہ کی کتاب۔ ورک شیٹ

10 منٹ

طریقہ تدریس:

- طلبہ کو سبق کے آغاز میں بسم اللہ الرحمن الرحیم ضرور پڑھائیں۔
- تختہ تحریر پر سبق کا عنوان ”ٹریفک کے قوانین“ لکھیں۔ طلبہ کو بتائیں آج ہم اس سبق کی دہرائی کریں گے تاکہ امتحان کے لیے تیاری بہتر ہو جائے۔
- سبق کی دہرائی مکمل کروانے کے بعد طلبہ کو ورک شیٹ دیں اور انھیں ہدایت دیں کہ دیے گئے وقت کے مطابق ورک شیٹ حل کریں۔ ورک شیٹ حل کرنے میں طلبہ کی راہ نمائی کریں۔

10 منٹ

اعادہ:

ورک شیٹ وقت پر مکمل کرنے والے طلبہ کی حوصلہ افزائی کریں۔ ورک شیٹ کو طلبہ کے سامنے چیک کریں اور غلطیوں کی اصلاح کریں۔

جائزہ:

N/A

گھر کا کام:

N/A

سبق: ٹریفک کے قوانین (دہرائی)

مضمون: واقفیتِ عامہ

نام: _____

سوال 1: کالم ”الف“ کو کالم ”ب“ سے ملائیں۔

کالم ب

سبز بتی جلنے پر

سرخ بتی جلنے پر

پیلی بتی جلنے پر

کالم الف

ٹریفک رُک جاتی ہے۔

ٹریفک چلنے کے لیے تیار
ہو جاتی ہے۔

ٹریفک چل پڑتی ہے۔

سوال 2: ٹریفک کے قوانین بتائیں۔

جواب:
