

سبقی منصوبہ بندی: 1	مضمون: اسلامیات	جماعت: اول	دوسری سہ ماہی
وقت: 40 منٹ	تاریخ: _____	ہفتہ: 4	اُستاد کا نام: _____

سبق کا نام: ہمارے پیارے نبی حضرت محمد رسول اللہ
صَلَّى اللهُ عَلَيْهِ وَسَلَّمَ
 حَاتَمَةُ النَّبِيِّينَ اِيَّهٗ وَاَصْحَابِهٖ وَسَلَّمَ

باب سوم: سیرت طیبہ
صَلَّى اللهُ عَلَيْهِ وَسَلَّمَ
اِيَّهٗ وَاَصْحَابِهٖ وَسَلَّمَ

حاصلاتِ تعلم:

اس سبق کو پڑھنے کے بعد طلبہ اس قابل ہو جائیں گے کہ وہ:

♦ حضرت محمد رسول اللہ صَلَّى اللهُ عَلَيْهِ وَسَلَّمَ کی ولادت باسعادت مبارکہ کے بارے میں جان سکیں۔

تدریسی معاونات:

تختہ تحریر، چاک / بورڈ مارکر۔ اسلامیات کی کتاب۔ فلپس کارڈز۔ ورک شیٹ

5 منٹ

سبق کا تعارف:

تختہ تحریر پر سبق کا عنوان لکھیں۔ طلبہ سے پوچھیں حضرت محمد صَلَّى اللهُ عَلَيْهِ وَسَلَّمَ حَاتَمَةُ النَّبِيِّينَ اِيَّهٗ وَاَصْحَابِهٖ وَسَلَّمَ کون ہیں؟ طلبہ کو سوچنے دیں اور بولنے کا موقع دیں۔ جواب دینے والے طلبہ کی حوصلہ افزائی کریں۔ طلبہ کو بتائیں کہ حضرت محمد رسول اللہ صَلَّى اللهُ عَلَيْهِ وَسَلَّمَ حَاتَمَةُ النَّبِيِّينَ اِيَّهٗ وَاَصْحَابِهٖ وَسَلَّمَ اللہ تعالیٰ کے آخری نبی اور رسول ہیں۔ طلبہ سے نبی اور رسول کا مطلب پوچھیں۔ انھیں بتائیں کہ آج ہم نبی کریم صَلَّى اللهُ عَلَيْهِ وَسَلَّمَ حَاتَمَةُ النَّبِيِّينَ اِيَّهٗ وَاَصْحَابِهٖ وَسَلَّمَ کے بارے میں معلومات جانیں گے۔

20 منٹ

طریقہ تدریس:

- طلبہ کو سبق کے آغاز میں بسم اللہ الرحمن الرحیم ضرور پڑھائیں۔
 - طلبہ کو کتاب کا صفحہ نمبر 32 کھولنے کی ہدایت دیں اور سبق کا نام بلند آواز سے پڑھوائیں۔
 - سبق کو (ہمارے پیارے نبی حضرت محمد رسول اللہ صَلَّى اللهُ عَلَيْهِ وَسَلَّمَ حَاتَمَةُ النَّبِيِّينَ اِيَّهٗ وَاَصْحَابِهٖ وَسَلَّمَ) پڑھیں ساتھ ساتھ سبق کا متن واضح کرتے جائیں اور مشکل الفاظ کی دہرائی اور ان کا مطلب بھی بتائیں۔
 - طلبہ کو بتائیں کہ ہمارے پیارے نبی حضرت محمد رسول اللہ صَلَّى اللهُ عَلَيْهِ وَسَلَّمَ حَاتَمَةُ النَّبِيِّينَ اِيَّهٗ وَاَصْحَابِهٖ وَسَلَّمَ 12 ربیع الاول کو پیر کے دن سعودی عرب کے شہر مکہ میں پیدا ہوئے۔
- تختہ تحریر پر نبی کریم صَلَّى اللهُ عَلَيْهِ وَسَلَّمَ حَاتَمَةُ النَّبِيِّينَ اِيَّهٗ وَاَصْحَابِهٖ وَسَلَّمَ کی تاریخ پیدائش لکھیں۔

- طلبہ کو بتائیں کہ ہمارے پیارے نبی حضرت محمد رسول اللہ ﷺ کے بعد کوئی نبی نہیں آئے گا۔
- طلبہ کو بتائیں کہ آپ ﷺ کے والد ماجد کا نام حضرت عبد اللہ اور والدہ ماجدہ کا نام حضرت بی بی آمنہ ہے۔
- تختہ تحریر پر ان ناموں کو خوش خط لکھیں اور طلبہ کو ان ناموں کے فلپش کارڈز دکھائیں۔
- بتائیں کہ ہمارے پیارے نبی حضرت محمد رسول اللہ ﷺ کے والد آپ ﷺ کی پیدائش سے چند ماہ پہلے ہی وفات پا گئے تھے۔ جب آپ ﷺ پیدا ہوئے تو آپ ﷺ کے دادا حضرت عبدالمطلب نے بہت خوشی منائی۔
- طلبہ کو یہ تمام معلومات یاد کروائیں اور ان الفاظ کے پڑھنے اور لکھنے کی مشق تختہ تحریر پر کروائیں۔

مشکل الفاظ پڑھنے کا طریقہ

مشہور	مش۔ ہور	نامور، معروف
پیدائش	پے۔ دا۔ اش	پیدا ہونا
ماہ	ماہ	مہینا
وفات	و۔ فات	موت

2 منٹ

اعادہ:

جماعت میں پڑھایا گیا سبق دہرائیں اور طلبہ کو تلقین کریں کہ جب نبی کریم ﷺ کا نام پڑھا، لکھایا بولا جائے تو ﷺ ضرور کہیں۔

6 منٹ

جائزہ:

صفحہ نمبر 34 میں مشق کے جزو 1 کے پہلے دو سوالات کے جوابات طلبہ سے پوچھیں درست جواب دینے پر طلبہ کی حوصلہ افزائی کریں سوالات کے جوابات تختہ تحریر پر خوش خط لکھیں اور طلبہ کو ہدایت دیں کہ ان کو کاپیوں پر اتاریں اور یاد کریں۔

2 منٹ

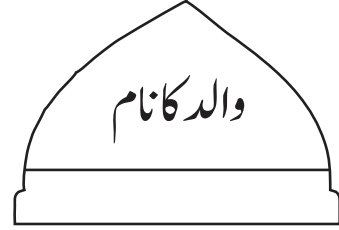
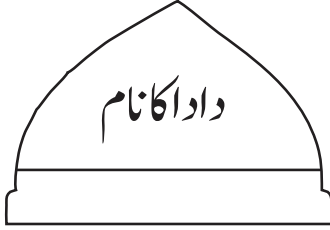
گھر کا کام:

پڑھایا گیا سبق گھر میں دہرائیں۔

سرگرمی برائے طلبہ:

5 منٹ

دیے گئے خانوں میں حضرت محمد رسول اللہ ﷺ سے متعلق معلومات فراہم کریں۔



ورک شیٹ (ہوم ورک)

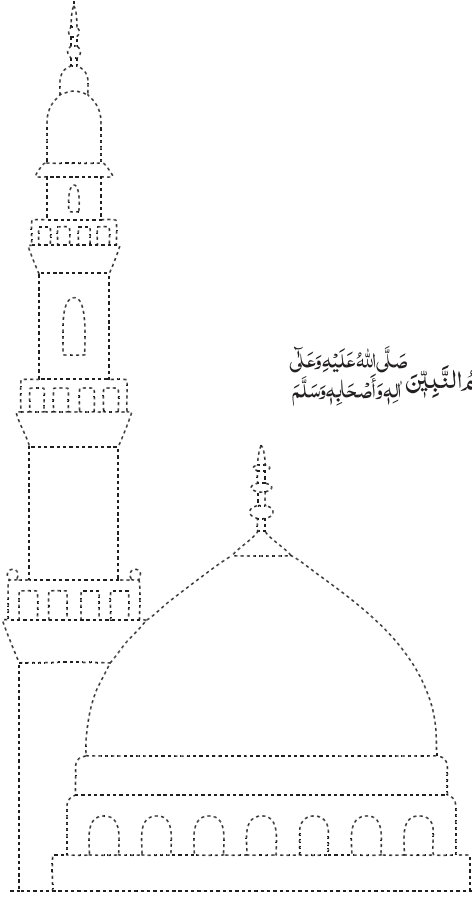
سبق: ہمارے پیارے نبی حضرت محمد

رسول اللہ
صَلَّى اللهُ عَلَيْهِ وَسَلَّمَ
خَاتَمُ النَّبِيِّينَ إِلَيْهِ وَأَصْحَابِهِ وَسَلَّمَ

مضمون: اسلامیات

نام: _____

نقطے ملائیں اور رنگ بھریں۔



رسول اللہ
صَلَّى اللهُ عَلَيْهِ وَسَلَّمَ
خَاتَمُ النَّبِيِّينَ إِلَيْهِ وَأَصْحَابِهِ وَسَلَّمَ



حضرت

سبقی منصوبہ بندی: 2

وقت: 40 منٹ

مضمون: اسلامیات

تاریخ: _____

جماعت: اوّل

ہفتہ: 4

دوسری سہ ماہی

اُستاد کا نام: _____

سبق کا نام: ہمارے پیارے نبی حضرت محمد رسول اللہ

صَلَّى اللهُ عَلَيْهِ وَسَلَّمَ
حَاتَمُ النَّبِيِّينَ اِيَّهٗمْ اَصْحَابِهِ وَسَلَّمَ

باب سوم: سیرت طیبہ

صَلَّى اللهُ عَلَيْهِ وَسَلَّمَ
اِيَّهٗمْ اَصْحَابِهِ وَسَلَّمَ

حاصلاتِ تعلم:

اس سبق کو پڑھنے کے بعد طلبہ اس قابل ہو جائیں گے کہ وہ:

- ◆ حضرت محمد رسول اللہ ﷺ کی ولادت باسعادت مبارکہ کے بارے میں جان سکیں۔
- ◆ حضرت محمد رسول اللہ ﷺ کے گھرانے کے متعلق جان سکیں۔

تدریسی معاونات:

تختہ تحریر، چاک / بورڈ مارکر۔ اسلامیات کی کتاب۔ فلپس کارڈز

5 منٹ

سبق کا تعارف:

تختہ تحریر پر سبق کا عنوان لکھیں۔ پچھلے سبق کی دہرائی کے لیے طلبہ سے سوال پوچھیں کہ

(الف) حضرت محمد رسول اللہ ﷺ کب اور کہاں پیدا ہوئے؟

(ب) حضرت محمد رسول اللہ ﷺ کے والد کا کیا نام ہے؟

(ج) حضرت محمد رسول اللہ ﷺ کی والدہ ماجدہ کا کیا نام ہے؟

طلبہ کو بتائیں کہ آج ہم حضرت محمد رسول اللہ ﷺ کی ولادت اور گھرانے سے متعلق معلومات جانیں گے۔

20 منٹ

طریقہ تدریس:

- طلبہ کو سبق کے آغاز میں بسم اللہ الرحمن الرحیم ضرور پڑھائیں۔
- طلبہ کو کتاب کا صفحہ نمبر 33 کھولنے کی ہدایت دیں اور سبق کی سطریں (حضور ﷺ کی والدہ ماجدہ نے۔۔۔ آپ کی پرورش کی ذمہ داری لی) پڑھوائیں۔ مشکل الفاظ کی دہرائی کرائیں اور ان کا مطلب سمجھائیں اور بتائیں۔

- طلبہ کو نبی کریم ﷺ کی آمد سے متعلق بتائیں کہ اللہ تعالیٰ نے حضرت آدم علیہ السلام سے حضرت محمد ﷺ تک ایک لاکھ چوبیس ہزار انبیائے کرام علیہم السلام اس دنیا میں بھیجے۔ انھوں نے دنیا میں آ کے لوگوں کو ایک اللہ کی عبادت کرنے کا حکم دیا۔ نیکی کے کام کرنے اور برے کاموں کو کرنے سے روکا۔
- انھیں آگاہ کریں کہ حضرت محمد رسول اللہ ﷺ کو اللہ تعالیٰ نے تمام انسانوں کے لیے ہدایت کا ذریعہ بنا کر بھیجا۔ آپ ﷺ اللہ تعالیٰ کے آخری نبی ہیں آپ ﷺ کے بعد قیامت تک کوئی نبی اور رسول نہیں آئے گا۔
- طلبہ کو نبی کریم ﷺ کی پرورش کے واقعات بتائیں۔
- انھیں بتائیں کہ آپ ﷺ کی والدہ نے آپ ﷺ کا نام احمد اور دادا حضرت عبدالمطلب نے آپ ﷺ کا نام محمد رکھا۔
- طلبہ کو عرب کے رواج کے بارے میں بتائیں کہ عرب میں بچوں کو پیدا ہوتے ہی دیہات میں دیہاتی عورتوں کے ساتھ بھیج دینے جہاں کی کھلی ہو میں ان کی بہترین جسمانی پرورش ہوتی اور ساتھ وہ خالص عربی زبان بھی سیکھتے اور وہ ان خدمات کا معاوضہ لیتی تھیں۔
- اسی دستور کے مطابق حضرت حلیمہ سعدیہ رضی اللہ عنہا نے آپ ﷺ کو گود لیا اور آپ ﷺ کو اپنے گاؤں لے گئیں۔ وہ آپ ﷺ سے بہت محبت کرتی تھیں۔
- حضرت حلیمہ سعدیہ رضی اللہ عنہا فرماتی ہیں کہ آپ ﷺ کے ان کے گھر میں آنے سے رحمتوں اور برکتوں کی بارش ہو گئی۔ ہمارے گھر میں خوشیاں ہی خوشیاں آگئیں اور غربت دور ہو گئی۔
- جب آپ ﷺ کی عمر پانچ سال ہوئی تو حلیمہ سعدیہ رضی اللہ عنہا آپ ﷺ کو لے کر آپ ﷺ کی والدہ حضرت آمنہ کے پاس آئیں اور آپ ﷺ کو سپرد کر دیا۔
- طلبہ کو بتائیں کہ جب آپ ﷺ کی عمر چھ برس ہوئی تو آپ ﷺ کی والدہ وفات پا گئیں اور آپ ﷺ کی پرورش آپ ﷺ کے دادا حضرت المطلب نے کی۔ آپ ﷺ کے دادا آپ ﷺ سے بہت محبت کرتے تھے اور ہر وقت آپ ﷺ کو اپنے ساتھ رکھتے تھے۔
- دادا کی وفات کے بعد آپ ﷺ کی عمر چھ برس ہوئی تو آپ ﷺ کی پرورش کا ذمہ آپ ﷺ کے چچا نے لیا۔

تختہ تحریر پر حضرت محمد رسول اللہ کے داد اور چچا کا نام خوش خط لکھیں۔

مشکل الفاظ پڑھنے کا طریقہ

عام دستور۔ رسم	ر۔ واج	رواج
موافق۔ برابر	م۔ طا۔ بق	مطابق
بہت سے گاؤں	دی۔ ہات	دیہات

2 منٹ

اعادہ:

جماعت میں پڑھایا گیا سبق مختصر آدھرائیں۔

6 منٹ

جائزہ:

صفحہ نمبر 34 مشق کے جزو (2) کا سوال کتاب پر حل کروائیں۔ سبق سے متعلق طلبہ سے سوالات کریں اور درست جواب دینے والے طلبہ کی حوصلہ افزائی کریں۔

2 منٹ

گھر کا کام:

طلبہ حضرت محمد رسول اللہ ﷺ کے والد، والدہ، داد اور چچا کا نام اپنی کاپی میں خوش خط لکھیں۔

5 منٹ

سرگرمی برائے طلبہ:

طلبہ سے پوچھیں کہ جب بھی آپ کے سامنے پیارے نبی حضرت محمد رسول اللہ ﷺ کا نام لیا جاتا ہے تو کیا آپ درود پڑھتے ہیں؟
جماعت میں طلبہ کو درود پڑھنے کی مشق کروائیں۔

سبقی منصوبہ بندی: 3

وقت: 40 منٹ

مضمون: اسلامیات

تاریخ: _____

جماعت: اوّل

ہفتہ: 4

دوسری سہ ماہی

اُستاد کا نام: _____

سبق کا نام: ہمارے پیارے نبی حضرت محمد رسول اللہ

صَلَّى اللهُ عَلَيْهِ وَسَلَّمَ
حَاتَمُ التَّيْبَتِي

باب سوم: سیرت طیبہ

صَلَّى اللهُ عَلَيْهِ وَسَلَّمَ
أَبُو أَصْحَابِهِ وَسَلَّمَ

حاصلاتِ تعلم:

اس سبق کو پڑھنے کے بعد طلبہ اس قابل ہو جائیں گے کہ وہ:

♦ حضرت محمد رسول اللہ ﷺ کے گھرانے کے متعلق جان سکیں۔

تدریسی معاونات:

تختہ تحریر، چاک / بورڈ مارکر۔ اسلامیات کی کتاب۔ فلیش کارڈز

5 منٹ

سبق کا تعارف:

تختہ تحریر پر سبق کا عنوان لکھیں۔ سبق میں آمادگی کے لیے طلبہ سے سوال پوچھیں

الف: والدہ کی وفات کے وقت حضرت محمد رسول اللہ ﷺ کی پرورش کس نے کی تھی۔

ب: والدہ کی وفات کے بعد آپ ﷺ کی پرورش کس نے کی؟

ج: دادا کی وفات کے بعد آپ ﷺ کی پرورش کس نے کی؟

طلبہ کو بتائیں کہ حضرت محمد رسول اللہ ﷺ تمام نبیوں کے سردار ہیں۔ آپ ﷺ کو اللہ

تعالیٰ نے تمام جہانوں کے لیے رحمت بنا کر بھیجا۔

20 منٹ

طریقہ تدریس:

• طلبہ کو سبق کے آغاز میں بسم اللہ الرحمن الرحیم ضرور پڑھائیں۔

• کتاب صفحہ نمبر 33 کا آخری پیرا گراف طلبہ سے پڑھوائیں مشکل الفاظ کی دہرائی کروائیں اور ان کا مطلب واضح کریں۔

• طلبہ کو بتائیں کہ دادا کی وفات کے بعد آپ ﷺ کے چچا نے آپ ﷺ کی ذمہ

داری لی تو اسے بخوبی نبھایا۔

• حضرت ابو طالب آپ ﷺ کو اپنے سگے بیٹوں سے زیادہ پیار کرتے تھے ان کا شمار مکہ کے سرداروں میں ہوتا تھا۔ ان کی موجودگی میں کسی میں اتنی ہمت نہ تھی کہ آپ ﷺ کے بارے میں کچھ کہہ سکے۔

• طلبہ کو بتائیں اللہ تعالیٰ نے ہر دور میں اپنے بندوں کے لیے نبی بھیجے جنہوں نے لوگوں کو سیدھا راستہ دکھایا اور برے کاموں سے روکا۔ لیکن نبی کریم ﷺ کو اللہ تعالیٰ نے تمام جہانوں کے لیے رحمت بنا کر بھیجا۔ آپ ﷺ اللہ تعالیٰ کے محبوب ترین نبی اور رسول ہیں۔ آپ ﷺ نے اللہ تعالیٰ کا پیغام اس کے بندوں تک پہنچایا۔ آپ ﷺ کے بعد کوئی نبی اور رسول نہیں آئے گا۔

• اور جو کوئی بھی نبی یا رسول ہونے کا جھوٹا دعویٰ کرے گا وہ کذاب اور دجال ہوگا۔ اور دائرہ اسلام سے خارج ہوگا۔

• طلبہ کو نبی کریم ﷺ کے نام کے ساتھ مختصر درود پڑھنے کی مشق کروائیں۔
حضرت انس بن مالک رضی اللہ عنہ روایت کرتے ہیں کہ حضور نبی اکرم ﷺ نے فرمایا کہ جو مجھ پر ایک مرتبہ درود بھیجتا ہے اللہ تعالیٰ اس پر دس مرتبہ رحمت فرماتا ہے اس کے دس گناہ معاف کر دیے جاتے ہیں اور اس کے لیے دس درجات بلند کر دیئے جاتے ہیں۔ (نسائی)
مشکل الفاظ پڑھنے کا طریقہ

پالنا	پَر۔ وَرَش	پرورش
جو ابده۔ فرض شناس	زِم۔ مہ۔ داری	زِمہ داری
اپنا۔ حقیقی	س۔ گے	سگے
انسان کا خدا سے جا ملنا	و۔ صال	وصال

2 منٹ

اعادہ:

جماعت میں پڑھایا گیا سبق مختصر آدھرائیں۔

6 منٹ

جائزہ:

صفحہ نمبر 34 مشق کا جزو (1) کے سوالات حل کروائیں۔

گھر کا کام:

2 منٹ

جماعت میں پڑھایا ہوا سبق دہرائیں۔

5 منٹ

سرگرمی برائے طلبہ:

حضرت محمد رسول اللہ ﷺ کے بچپن کے واقعات کے نمبر لکھ کر درست ترتیب واضح کریں۔

