

سبقتی منصوبہ بندی: 1	مضمون: اسلامیات	جماعت: اول	پہلی سہ ماہی
وقت: 40 منٹ	تاریخ: _____	ہفتہ: 10 پہلا دن	اُستاد کا نام: _____
سبق کا نام: ناظرہ قرآن مجید (سورۃ اللہب + سورۃ الاخلاص) (دہرائی)		باب اول: قرآن مجید و حدیث نبوی صَلَّى اللهُ عَلَيْهِ وَسَلَّمَ اَلِهٖ وَاَصْحَابِهٖ وَسَلَّمَ	

### حاصلاتِ تعلیم:

- اس سبق کو پڑھنے کے بعد طلبہ اس قابل ہو جائیں گے کہ وہ:
- ◆ قرآن مجید کی آخری چار سورتوں کی تلاوت کر سکیں۔
  - ◆ سورۃ اللہب اور سورۃ الاخلاص درست تلفظ سے پڑھ سکیں۔

### تدریسی معاونات:

اسلامیات کی کتاب۔ ورک شیٹ

10 منٹ

### طریقہ تدریس:

- طلبہ کو سبق کے آغاز میں بسم اللہ الرحمن الرحیم ضرور پڑھائیں۔
- طلبہ کو سبق: ناظرہ قرآن مجید (سورۃ اللہب اور سورۃ الاخلاص) کی دہرائی کروائیں۔
- طلبہ کو ورک شیٹ دیں اور ہدایت دیں کہ دیے گئے وقت کے مطابق ورک شیٹ کو حل کریں۔
- طلبہ کے سامنے ورک شیٹ کو باواز بلند پڑھیں اور پھر انھیں ہدایت دیں کہ ہر سوال کو غور سے پڑھیں اور جواب دیں ورک شیٹ حل کرنے میں طلبہ کی راہ نمائی کریں۔

10 منٹ

### اعادہ:

ورک شیٹ وقت پر مکمل کرنے والے طلبہ کی حوصلہ افزائی کریں ورک شیٹ کو طلبہ کے سامنے چیک کریں اور غلطیوں کی اصلاح کریں۔

### جائزہ:

N/A

### گھر کا کام:

N/A

سبق: ناظرہ قرآن مجید

مضمون: اسلامیات

نام: \_\_\_\_\_

سوال 1: قرآن مجید پڑھنے کے آداب لکھیں۔

---



---



---



---



---



---

سوال 2: کالم الف کو کالم ب سے ملائیں۔

کالم ب	کالم الف
• پانچ آیات ہیں۔	• اخلاص کے معنی
• خلوص کے ہیں۔	• سورۃ اللہب کی
• سورۃ التوحید بھی کہتے ہیں۔	• سورۃ الاخلاص کی
• چار آیات ہیں۔	• سورۃ الاخلاص کو

سوال 3: سورۃ اللہب کی درست تلفظ سے تلاوت کریں۔

سُورَةُ اللَّهَبِ

بِسْمِ اللّٰهِ الرَّحْمٰنِ الرَّحِیْمِ

تَبَّتْ يَدَا أَبِي لَهَبٍ وَتَبَّ ۗ مَا أَغْنَىٰ عَنْهُ مَالُهُ وَمَا كَسَبَ ۗ سَيَصْلَىٰ نَارًا  
ذَاتَ لَهَبٍ ۗ وَامْرَأَتُهُ حَمَّالَةَ الْحَطَبِ ۗ فِي جِيدِهَا حَبْلٌ مِّن مَّسَدٍ ۗ

سبقی منصوبہ بندی: 2

وقت: 40 منٹ

مضمون: اسلامیات

تاریخ: \_\_\_\_\_

جماعت: اول

ہفتہ: 10 دوسرا دن

پہلی سہ ماہی

اُستاد کا نام: \_\_\_\_\_

سبق کا نام: مسجد (دہرائی)

باب دوم: ایمانیات و عبادات (ب) عبادات

حاصلاتِ تعلیم:

اس سبق کو پڑھنے کے بعد طلبہ اس قابل ہو جائیں گے کہ وہ:  
یہ جان لیں کہ مسجد نماز پڑھنے کی جگہ ہے۔

تدریسی معاونات:

اسلامیات کی کتاب۔ ورک شیٹ

5 منٹ

طریقہ تدریس:

- طلبہ کو سبق کے آغاز میں بسم اللہ الرحمن الرحیم ضرور پڑھائیں۔
- طلبہ کو باب دوم: ایمانیات و عبادات سے (ب) عبادات کا سبق 'مسجد' کی دہرائی کروائیں۔
- طلبہ کو ورک شیٹ دیں اور ہدایت دیں کہ دیے گئے وقت کے مطابق ورک شیٹ کو مکمل کریں۔
- طلبہ کے سامنے ورک شیٹ کو باواز بلند پڑھیں اور انھیں ہدایت دیں کہ ہر سوال کو غور سے پڑھیں اور جواب دیں ورک شیٹ حل کرنے میں طلبہ کی راہ نمائی کریں۔

10 منٹ

اعادہ:

ورک شیٹ وقت پر مکمل کرنے والے طلبہ کی حوصلہ افزائی کریں ورک شیٹ کو طلبہ کے سامنے چیک کریں اور غلطیوں کی اصلاح کریں۔

جائزہ:

N/A

گھر کا کام:

N/A

سبق: مسجد (دہرائی)

مضمون: اسلامیات

نام: \_\_\_\_\_

سوال نمبر 1: درج ذیل سوالات کے جواب لکھیں۔

۱۔ مسجد کے کیا معنی ہیں؟

\_\_\_\_\_

۲۔ مسلمان دن میں کتنی نمازیں پڑھتے ہیں؟

\_\_\_\_\_


۳۔ ہم مسجد کی صفائی کا خیال کس طرح رکھ سکتے ہیں؟

\_\_\_\_\_

سوال نمبر 2: مسجد کے آداب غور سے پڑھیں اور جن پر آپ عمل کرتے ہیں ان پر (✓) کا نشان لگائیں۔



مسجد کو صاف رکھتے ہیں



مسجد میں شور نہیں کرتے



مسجد میں جوتے لے کر نہیں جاتے




مسجد میں وضو کر کے جاتے ہیں


سوال نمبر 3: اسلام کی پہلی مسجد کا نام بتائیں۔

\_\_\_\_\_

سوال نمبر 4: تصاویر میں دی گئی مساجد کے نام لکھیں۔



\_\_\_\_\_



\_\_\_\_\_



\_\_\_\_\_

سبقی منصوبہ بندی: 3

مضمون: اسلامیات

جماعت: اول

پہلی سہ ماہی

وقت: 40 منٹ

تاریخ: \_\_\_\_\_

ہفتہ: 10 تیسرا دن

اُستاد کا نام: \_\_\_\_\_

سبق کا نام: اذان

باب دوم: ایمانیات و عبادات (ب) عبادات

حاصلاتِ تعلیم:

اس سبق کو پڑھنے کے بعد طلبہ اس قابل ہو جائیں گے کہ وہ:  
♦ جان لیں کہ اذان نماز کے لیے پکار کا نام ہے۔

تدریسی معاونات:

اسلامیات کی کتاب۔ ورک شیٹ

5 منٹ

طریقہ تدریس:

- طلبہ کو سبق کے آغاز میں بسم اللہ الرحمن الرحیم ضرور پڑھائیں۔
- طلبہ کو باب دوم: ایمانیات و عبادات سے (ب) عبادات کا سبق 'اذان' کی دہرائی کروائیں۔
- طلبہ کو ورک شیٹ دیں اور ہدایت دیں کہ دیے گئے وقت کے مطابق ورک شیٹ کو مکمل کریں۔
- طلبہ کے سامنے ورک شیٹ کو آواز بلند پڑھیں اور انھیں ہدایت دیں کہ ہر سوال کو غور سے پڑھیں اور جواب دیں۔ ورک شیٹ حل کرنے میں طلبہ کی راہ نمائی کریں۔

10 منٹ

اعادہ:

ورک شیٹ وقت پر مکمل کرنے والے طلبہ کی حوصلہ افزائی کریں۔ ورک شیٹ کو طلبہ کے سامنے چیک کریں اور غلطیوں کی اصلاح کریں۔

جائزہ:

N/A

گھر کا کام:

N/A

سبق: اذان

مضمون: اسلامیات

نام: \_\_\_\_\_

سوال 1: درج ذیل سوالات کے جواب لکھیں۔

۱۔ لفظ اذان کا کیا مطلب ہے؟

\_\_\_\_\_

۲۔ اذان کس طرف منہ کر کے دی جاتی ہے؟

\_\_\_\_\_

۳۔ اذان دینے والے کو کیا کہتے ہیں؟

\_\_\_\_\_

سوال 2: درج ذیل جواب لکھیں۔

_____
_____

اذان دینے کے آداب

_____
_____

اذان سننے کے آداب

سوال 3: الفاظ کی مدد سے خالی جگہ پُر کریں۔

بلند	نماز	خاموش	وضو
------	------	-------	-----

۱۔ اذان سننے کے بعد لوگ \_\_\_\_\_ کے لیے مسجد میں جاتے ہیں۔

۲۔ اذان \_\_\_\_\_ آواز سے دی جاتی ہے۔

۳۔ اذان دینے سے پہلے \_\_\_\_\_ کیا جاتا ہے۔

۴۔ ہمیں چاہیے کہ جب اذان ہو رہی ہو تو \_\_\_\_\_ رہیں۔